

## İsteğe bağlı fonksiyonlar.

### i-com2 / Bi-Com

- her iki işitme cihazını aynı anda otomatik olarak işitme cihazı ayarlarındaki değişikliklere, örneğin ses ve program değişikliklerine, uydurur.
- uzaktan kumanda kullanımını sağlar.

**i** i-com2/Bi-Com kablolu, in performansı, elektromanyetik parazitten-örneğin anahtarlı güç kaynağıyla kontrol edilen bilgisayar monitöründen veya halojen ışık sisteminden - etkilenebilir.

- Böyle bir problem yaşarsanız parazit kaynağından uzaklaşınız.

### Güç-açık-ertelemesi

- geri bildirim (vızıldama) önlemek amacıyla işitme cihazlarının açılmasını 12, 16 veya 18 saniye için ertelemeyi sağlar.

### Servis hatırlatması

- Melodik bir sinyal, size işitme cihazı işletmesinde olan bir sonraki servis randevunuzu hatırlatır.

### Telefon bobini

Telefon bobini induktif bir sinyal alışı sağlar (örn. telefon açarken). Mikrofon üzerinden ses alış düşürülür veya bastırılır.

### Audio pabucu

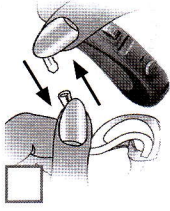
Audio pabucu bir ses kablolu yardımcı işitme cihazının bir sinyal kaynağıyla bağlantısını sağlar. Bu, en azından Uluslararası Elektronik Komisyonu 65/DIN VDE 0860 da belirtilen güvenilir düzenleme-line uygun olmalıdır.

Diğer bilgileri, işitme cihazı akustik uzmanınızdan alabilir veya ilgili işitme cihazının kılavuzunda bulabilirsiniz.

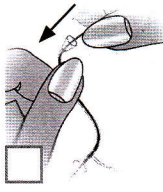
## Bakım uyarıları.

Temizlik için yalnızca işitme cihazı için ürettiğimiz HADEO bakım ürünlerini tavsiye ederiz. HADEO ürünlerini yalnızca işitme cihazı satıcımızdan temin edebilirsiniz.

- İşitme cihazlarının zarar görmesini ve sağlık problemlerini önlemek için işitme cihazlarını düzenli olarak temizleyiniz.




- Temizlik için ses hortunumu ve sistemi ayırın ve kulak kısmını en az 15 dakikalığına HADEO temizlik banyosuna yatırın.



- Gerekliği zaman duyma sistemini açma tüpünü ayırın (mini hortum). Temizleme telini (duyma sistemi tarafından) tamamen açma tüpünün arasından geçirin (mini hortum).

- İşitme cihazının kendisi suya veya temizleme sıvısına bırakılmamalıdır. İşitme cihazını kuru durumda HADEO temizleme mendilli ile temizleyin.

- İşitme cihazı kuru tutulmalıdır. Cihazın içindeki nemi çekmek için cihazı geçeden bir HADEO DryBox'a, HADEO kurutma kesesine veya HADEO kurutma tüpüne koyun.



## Bakım

HADEO bakım ürünlerimizi merkezimizden, şubelerimizden, bayilerimizden temin edebilirsiniz. İşitme cihazı satıcınızın korunması ile ilgili her türlü sorunuza cevap vermekten mutluluk duyacaktır.