
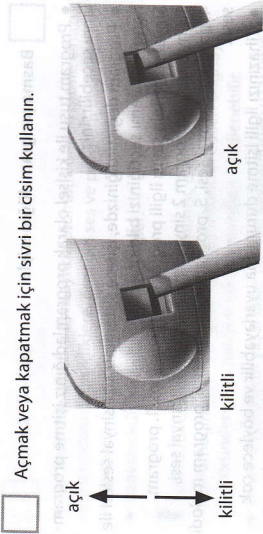


Pil gözü koruması.



İşitme cihazıyla ilgili sorularınız için işitme cihazı satıcısına başvurun.

Pillerin değiştirilmesi.

Pil tipi: 13 312 675




Eksi kutup şarjı gösterecek şekilde pili açık olan pil kapağına yerleştirin.




Yeni bir pilde tam güce ulaşması birkaç dakika sürebilir. Bundan sonra pil kapağını kapatın.

İşitme cihazının açılıp/kapatılması.



Açma

- Pil kapağını kapatın.



Açma/Kapatma

• 2 saniye için bu düğmeye basınız.

Basma düğmesiyle

1 = Açık (Mikrofon)
 2 = Bağımsız İşitme programı
 O = Kapalı

O = Kapalı

T = Telefon bobini açık

M = Açık (Mikrofon)

M = Açık (Mikrofon)

T = Telefon bobini açık

O = Kapalı

O = Kapalı

H = Yüksek sesli

N = Açık (Normal konum)